


区分	品目例	ごみの出し方	容器等
----	-----	--------	-----

資源ごみ


紙・布

**紙**


- 新聞(チラシも含む)
- ダンボール
 



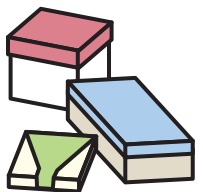
ダンボール
- 書籍、雑誌
 



雑誌
- 牛乳、ジュース類のパック
 




牛乳  
パック
- ざつがみ  
ノート・紙袋・  
空箱・包装紙など
 



空箱

**布**

- 衣類・布類・毛布・  
カーテン・シーツなど
 



衣類


**ごみの出し方**

- ※雨天の収集日はできるだけ避けてください。
- ※新聞は、「杉戸町」と書いて出してください。
- ※ダンボール・書籍雑誌は紐で十文字にしばってください。
- ※パックは中身を出し、水洗いし、切り開いてください。
- ※内側にビニール・アルミ等の加工があるパックは可燃ごみで、プラスチックの注ぎ口は、外してその他プラへ
- ※ざつがみに付いている金具等は必ず取り除いてください。
- ※小さなざつがみ等は、封筒などに入れてまとめて紐で十文字にしばってください。
- ※布で破損・汚れのひどいものは可燃ごみの日に出して下さい。シーツ・毛布・カーテン等の大きなもので汚れのひどいものは「破損・汚れあり」等の表示をして粗大ごみの日に出してください。

**下記のものは紙・布の日には出せません**

- まくら ●ぬいぐるみ ●革製品
- キッチンマット
- バスマット ●ふとん ●座布団
- カーペット ●ジュータン

**容器等**



紙：種類ごとにひもで十文字に結ぶ



布：透明のビニール袋