

成果指標

本町には、今後進めていかなければならない課題が各分野にあります。

しかし、これら課題に対応するための財源や人、施設等の行政資源は限られています。そこで、これらの行政資源を有効に活用するとともに、住民に分かりやすい町政運営を行うための方策として「行政評価」の考え方を導入します。

この考え方により、住民と行政が協働により実現していく施策の目標を数値等で示し（「成果指標（ベンチマーク）」）、住民を起点として、成果重視の視点から基本計画を作成し、これを基軸に町政を推進します。

基本施策1 人をつなぎ、語らいのあるまち

1. 参画・協働 1-1. 協働によるまちづくりの推進

住民と行政がそれぞれの役割と責任を持って協働し、地域社会における課題解決の仕組みづくりに向け、住民参画のまちづくりを目指します。

指標	単位	平成 21 年度 (実績)	平成 27 年度 (目標)	平成 32 年度 (目標)
町ホームページ閲覧件数	件	190,112	220,000	240,000
まちづくり懇談会参加者数	人	90	250	500
まちづくり支援制度支援件数	件数	—	40	40
町の広報・広聴活動に関する取り組み (広報紙やホームページ等) についての満足度	%	41.8	➔	➔

基本施策1 人をつなぎ、語らいのあるまち

1. 参画・協働 1-2. コミュニティ活動の推進

地域の連携や郷土意識の継承による魅力ある地域社会の形成に向け、地域コミュニティ活動の拡充と活性化への取り組みを支援します。

指標	単位	平成 21 年度 (実績)	平成 27 年度 (目標)	平成 32 年度 (目標)
花いっぱい運動への参加件数	件	10	➔	➔
町内一斉清掃活動（空き缶・ビン拾い） 行政区数	行政区	28	35	43



まちづくり支援制度

基本施策1 人をつなぎ、語らいのあるまち

2. 情報化・交流 2-1. 情報化の推進

情報通信基盤の整備を促し、住民のまちづくり活動のため、積極的な情報発信による産業活動の活性化や防災情報体制の整備に努め、情報化社会の変化に対応できるまちづくりを目指します。

指標	単位	平成21年度 (実績)	平成27年度 (目標)	平成32年度 (目標)
町のホームページ閲覧数	件	190,112	220,000	240,000
町職員に対する情報セキュリティ研修人数	人	126	全職員	全職員

基本施策1 人をつなぎ、語らいのあるまち

2. 情報化・交流 2-2. 交流活動の推進

様々な地域の世代や地域団体のふれあいを豊かにするとともに、自主的な交流活動を通して、広域的な連携ができるよう活発な情報の発信に努めます。

指標	単位	平成21年度 (実績)	平成27年度 (目標)	平成32年度 (目標)
交流事業参加団体数	団体	3	5	10
交流事業参加者数(延べ)	人	150	180	200

基本施策1 人をつなぎ、語らいのあるまち

3. 人権・男女共同参画 3-1. 人権尊重社会の形成

住民の人権尊重意識向上のため、人権教育・啓発を効果的・継続的に推進します。

指標	単位	平成21年度 (実績)	平成27年度 (目標)	平成32年度 (目標)
人権講演会や研修会の開催回数	回	2	2	2
人権に関する相談窓口の設置時間数	時間	48	48	48



基本施策1 人をつなぎ、語らいのあるまち

3. 人権・男女共同参画

3-2. 男女共同参画社会の実現

男女が互いに人権を尊重し、個性と能力を十分に発揮しながら、生き生きと生活できる社会の実現に向け、男女共同参画プランに基づく、意識づくりや環境づくりを進めます。

指標	単位	平成 21 年度 (実績)	平成 27 年度 (目標)	平成 32 年度 (目標)
男女共同参画啓発事業回数	回	6	7	7
女性相談窓口開設時間数	時間	36	72	72

基本施策1 人をつなぎ、語らいのあるまち

4. 行財政運営


4-1. 行政サービスの向上と効率的行財政の運営

住民に信頼され、安心して生活できる行財政運営を進めるため、その効率化に取り組みながら、財政の健全化と行政サービスの向上に努めます。

指標	単位	平成 21 年度 (実績)	平成 27 年度 (目標)	平成 32 年度 (目標)
経常収支比率	%	91.9	90.7	89.6
地方債現在高	千円	10,069,500	9,000,000	8,000,000
町職員数	人	400	382	—
町税の収納率	%	92.2	➔	➔

※ 「経常収支比率」：実績値は平成 20 年度。

「町職員数」：実績値は平成 22 年度。



基本施策2 みんなに優しく、思いやりのあるまち

1. 保健・医療 1-1. 自らの健康づくりの推進

すべての住民が健康で元気に暮らせるよう、正しい知識の普及を図り、「自分の健康は自分で守る」という認識と自覚を高めることを基本とし、地域・行政・医療機関等が連携した健康に関する教育・指導・相談等の体制を整え、住民が主体となる健康づくりを推進します。

指標	単位	平成21年度 (実績)	平成27年度 (目標)	平成32年度 (目標)
各種がん検診受診率	%	7.7	➔	➔
町の保健サービス（健康相談、栄養相談等）について満足している人の率	%	19	22	25
日頃、健康増進のための取り組み（運動や食生活の改善等）をしている人の率	%	69.7	➔	➔
乳幼児健診受診率	%	96.85	➔	➔
予防接種法に基づく1種疾病定期予防接種の平均接種率（時限的なものは除く）	%	69.16	85	100
特定健康診査の受診率	%	19.0	➔	➔
特定保健指導の実施率	%	2.0	➔	➔

基本施策2 みんなに優しく、思いやりのあるまち

1. 保健・医療 1-2. 地域医療体制の充実

医療ニーズの多様化・高度化に対応し、地域で安心な医療が受けられるよう、医療機関と連携した広域での医療体制の充実を図ります。

指標	単位	平成21年度 (実績)	平成27年度 (目標)	平成32年度 (目標)
町の医療体制について満足している人の率	%	21.9	➔	➔
かかりつけ医を持っている住民割合	%	—	—	—
小児救急に対応できる医療施設の稼働割合	%	68.4	➔	➔

※ 「かかりつけ医を持っている住民割合」：計画期間内において具体的数値を把握。

基本施策2 みんなに優しく、思いやりのあるまち

2. 地域・高齢者・障がい者福祉

2-1. 地域福祉の推進

すべての住民が住み慣れた地域の中で安心して暮らせる環境づくりに向けて、社会福祉協議会をはじめ、民生委員・児童委員、ボランティア団体等の各種団体との連携を強化するとともに、地域も交えた地域福祉の向上とユニバーサルデザインのまちづくりに努めます。

指標	単位	平成 21 年度 (実績)	平成 27 年度 (目標)	平成 32 年度 (目標)
福祉ボランティア登録者数	人	723	➔	➔
町のバリアフリー化への取り組み（公共施設等の段差解消、障がい者にも使いやすい施設の整備等）について満足している率	%	16.8	➔	➔
社会福祉協議会会員世帯数（法人会員含む）	世帯	9,819	➔	➔

基本施策2 みんなに優しく、思いやりのあるまち

2. 地域・高齢者・障がい者福祉

2-2. 高齢者福祉の推進

高齢者が住み慣れた地域で生き生きと暮らせるよう、社会参加や在宅生活への支援を充実するとともに、介護保険事業の充実に努め、ともに支え合う地域づくりの推進に努めます。

指標	単位	平成 21 年度 (実績)	平成 27 年度 (目標)	平成 32 年度 (目標)
シルバー人材センター会員数	人	453	➔	➔
老人クラブ会員数	人	1,305	➔	➔
町の高齢者施策についての満足度	%	15.6	➔	➔
介護保険サービスに満足している受給者の割合	%	在宅 66.9 施設 82.5	➔	➔

基本施策2 みんなに優しく、思いやりのあるまち

2. 地域・高齢者・障がい者福祉

2-3. 障がい者福祉の推進

障がい者が地域社会の一員として自立した生活ができるよう、自立支援サービスの定着や充実を図るとともに、地域で関わり合える社会環境づくりを推進します。

指標	単位	平成 21 年度 (実績)	平成 27 年度 (目標)	平成 32 年度 (目標)
障がい者就労支援センターから就職した人数	人	22	➔	➔
ホームヘルプサービスを受けている障がい者の数	人	27	➔	➔
障がい者通所施設利用者数	人	47	➔	➔
町の障がい者施策についての満足度	%	6.2	➔	➔

基本施策2 みんなに優しく、思いやりのあるまち

2. 地域・高齢者・障がい者福祉 2-4. 社会保障の充実

すべての住民が健康で安心して生活を送ることができるよう、社会保障制度の周知と適正な運用に努めます。

指標	単位	平成21年度 (実績)	平成27年度 (目標)	平成32年度 (目標)
国民健康保険税（現年度）収納率	%	90.57	➔	➔
国民健康保険税口座振替率	%	41.79	➔	➔
国民年金の広報紙掲載月数	月	12	12	12

基本施策2 みんなに優しく、思いやりのあるまち

3. 子育て 3-1. 子育て支援の充実

これからの社会を担う子どもたちが健やかに育ち、安心して子どもを産み、育てられる環境づくりに取り組むとともに、社会全体で子どもや子育て家庭を支える子育て支援対策の充実に努めます。

指標	単位	平成21年度 (実績)	平成27年度 (目標)	平成32年度 (目標)
保育園園舎改築事業	園	0	2	—
子育て支援拠点施設整備事業	箇所	1	3	—
一時保育実施保育園	箇所	3	6	—
ファミリー・サポート・センター推進事業参加者数	人	71	➔	➔
乳幼児健全発達支援相談指導事業相談参加者数	人	513	530	550
町の子育て環境についての満足度	%	13.8	➔	➔



子育て支援センター 「たんぽぽ」

基本施策3 人を育む、心豊かなまち

1. 教育・生涯学習・スポーツ・青少年

1-1. 幼稚園教育・学校教育の充実

一体的教育の取り組みを通して、発達や学びの連続性を踏まえた幼稚園教育の充実に努めます。

児童・生徒一人ひとりに「生きる力」が身につくよう、教職員研修の充実・推進に努めるとともに、それぞれの学校での特色ある教育活動を支援します。

学校教育施設・設備の整備・充実を図るとともに、学校での防災対策と犯罪防止体制を強化し、安心して安全な学校づくりを推進します。

また、地域に開かれた学校環境を整備します。

さらに、最新の情報機器を使って学習できる体制整備と合わせ、学校間での情報共有や情報交換が安心してできるようネットワーク化を図ります。

指標	単位	平成 21 年度 (実績)	平成 27 年度 (目標)	平成 32 年度 (目標)
児童の長期欠席率（小学校）	%	—	➡	➡
生徒の長期欠席率（中学校）	%	—	➡	➡
町の小・中学校等の教育環境（教育内容、施設等）についての満足度	%	22.5	➡	➡
教育用コンピューター1台当たりの児童・生徒数	人	7.5	➡	5.6
地元産品を取り入れた給食の実施回数	回	—	➡	➡

基本施策3 人を育む、心豊かなまち

1. 教育・生涯学習・スポーツ・青少年

1-2. 生涯学習の推進

子どもから高齢者まで、生涯にわたって自らを高め、豊かな人生を送れるよう、学校教育との連携を図りながら、主体的に学ぶ生涯学習の充実に努めます。

指標	単位	平成 21 年度 (実績)	平成 27 年度 (目標)	平成 32 年度 (目標)
「カルスタすぎと」利用者数	人	302,238	317,000	332,000
生涯学習関連の講座・教室等の参加者数	人	6,000	6,200	6,400
生涯学習ボランティア登録者数	人	117	140	160
生涯学習リーダーバンク登録者数	人	30	40	50
図書館の住民一人当たり貸し出し冊数	冊	5.1	6.1	6.6
町の生涯学習活動・文化活動に関する取り組み（各種講座・教室の実施、学習施設の整備・充実等）についての満足度	%	21.0	25.0	30.0

基本施策3 人を育む、心豊かなまち

1. 教育・生涯学習・スポーツ・青少年

1-3. 生涯スポーツの振興

すべての住民がそれぞれの体力や年齢に応じたスポーツ活動を行える環境づくりを支援します。

指標	単位	平成21年度 (実績)	平成27年度 (目標)	平成32年度 (目標)
体育施設利用者数	人	449,528	495,000	545,000
体育協会加盟団体数	団体	20	20	20
スポーツ教室参加者数	人	308	330	360
スポーツ指導者数	人	189	200	220
日常的に(週1回以上)スポーツ活動をしている人の割合	%	34.0	45	55

基本施策3 人を育む、心豊かなまち

1. 教育・生涯学習・スポーツ・青少年

1-4. 青少年の健全育成

青少年の健全育成を目指し、関係機関、家庭等が一体となって取り組む体制を確立し、青少年のまちづくり活動等への参画促進や青少年団体の育成・支援を推進します。

また、みんなで青少年を守り育てる社会環境の整備を図ります。

指標	単位	平成21年度 (実績)	平成27年度 (目標)	平成32年度 (目標)
ジュニアリーダー研修者数	人	45	50	55
青少年街頭パトロール回数	回	100	110	120
子ども会指導者の養成数	人	225	230	235

基本施策3 人を育む、心豊かなまち

2. 文化・芸術

2-1. 多様な文化・芸術活動の支援

住民主体の文化・芸術活動を支援するとともに、史跡の保存・整備や無形民俗文化財の伝承に努め、これらの総合的な活用を推進します。

指標	単位	平成21年度 (実績)	平成27年度 (目標)	平成32年度 (目標)
文化祭参加者数	人	5,500	5,700	6,000
文化活動団体登録数	団体	163	170	180
伝統芸能保存団体数	団体	2	2	2

基本施策4 活力を育み、賑わいのあるまち

1. 農業・工業・商業・勤労者対策 1-1. 農業の振興

安心・安全な食を提供する自立した農業の実現に向け、多面的な農業振興施策を総合的・計画的に推進し、持続可能な農業を目指します。

指標	単位	平成 21 年度 (実績)	平成 27 年度 (目標)	平成 32 年度 (目標)
認定農業者数	人	44	50	55
農業粗生産額	百万円	2,840	▲	▲
農業経営法人数	法人	1	2	2
出荷登録者数(農産物・商工・ガーデン)	人	231	241	251
エコファーマーの拡大	人	30	140	150
農業体験者数	人	14,949	15,000	15,050
学校給食に提供した地元農産物品目数	個	6	8	10

※ 「エコファーマー」: 環境に調和した農業に取り組み、国の定めた「持続性の高い農業生産方式の導入の促進に関する法律」に基づき、各都道府県知事に認定された農業者。

基本施策4 活力を育み、賑わいのあるまち

1. 農業・工業・商業・勤労者対策 1-2. 工業の振興

地域経済の活性化と雇用の場の確保に向け、企業誘致を進めるとともに、既存企業の体質強化を促進します。

また、企業のニーズを的確に把握できるシステムの構築や町の誘致情報の積極的な発信を行います。

指標	単位	平成 21 年度 (実績)	平成 27 年度 (目標)	平成 32 年度 (目標)
誘致企業数	企業	—	15	30
製造品出荷額	百万円	30,011	▲	▲
工業会等参画企業数	社	37	60	70
町の地場産業の振興や企業誘致に関する取り組みについての満足度	%	6.6	▲	▲



アグリパーク直売所

基本施策4 活力を育み、賑わいのあるまち

1. 農業・工業・商業・勤労者対策

1-3. 商業の振興

賑わいと活力あふれるまちづくりの一環として、商工会と連携し、魅力ある商店街環境づくりや沿道開発を含め民間活力を導入し、商業集積を図り、商業の活性化を進めます。

また、魅力ある新規創業者の育成を進めます。

指標	単位	平成21年度 (実績)	平成27年度 (目標)	平成32年度 (目標)
小売商業の年間商品販売額	百万円	10,114	▲	▲
町の商業環境(商店街等)についての満足度	%	6.0	▲	▲
日頃、町内で買い物をする率	%	72.4	▲	▲
地域助け合い協力店舗数	店	—	100	▲

基本施策4 活力を育み、賑わいのあるまち

1. 農業・工業・商業・勤労者対策

1-4. 勤労者福祉と雇用の充実

すべての就業者が健康で快適に就業できる環境づくりに向け、雇用機会の確保及び雇用の促進、勤労者福祉の充実に努めます。

指標	単位	平成21年度 (実績)	平成27年度 (目標)	平成32年度 (目標)
内職斡旋者数	人	—	10	20
地区センター利用者数	人	24,154	25,000	26,000

基本施策4 活力を育み、賑わいのあるまち

2. 観光

2-1. 観光の振興

交流人口の増加と地域活性化に向け、多様化・高度化する観光・レクリエーションニーズに即した取り組みを推進し、観光・交流機能の拡充に努めます。

指標	単位	平成21年度 (実績)	平成27年度 (目標)	平成32年度 (目標)
観光入込者数	人	2,258,000	2,350,000	2,500,000
観光イベント参加者数	人	230,000	240,000	250,000
町の観光の振興に関する取り組み(観光施設や観光ルートの整備等)についての満足度	%	5.6	▲	▲

基本施策5 安心・安全で、やすらぎのあるまち

1. 消防防災・交通防犯・消費者対策

1-1. 消防・防災対策の充実

自然災害の発生を防ぐことはできないため、災害発生後の被害を最小限にとどめるよう、地域防災の体制強化や治水対策の充実に努め、総合的な防災対策を推進します。

指標	単位	平成21年度 (実績)	平成27年度 (目標)	平成32年度 (目標)
自主防災組織の組織率	%	96	100	100
消防団員の充足数	%	95.9	100	100
災害時要援護者個別計画の作成率	%	—	100	100
普通救命講習の年間受講者数	人	609	▲	▲
避難路・避難場所を知っている住民割合	%	69.3	▲	▲
民間住宅の耐震化率	%	77	90	90

基本施策5 安心・安全で、やすらぎのあるまち

1. 消防防災・交通防犯・消費者対策

1-2. 交通安全・防犯体制の充実

交通安全・防犯への意識の高揚に努め、多様化する犯罪や事故のない地域防犯体制の充実を図り、住民の暮らしのニーズに対応した環境づくりを推進します。

指標	単位	平成21年度 (実績)	平成27年度 (目標)	平成32年度 (目標)
交通事故発生件数	件	230	▲	▲
防犯灯の設置基数	基	3,720	3,900	4,050
犯罪発生件数	件	549	▲	▲
道路反射鏡の設置基数	基	1,076	1,200	1,300
放置自転車撤去台数	台	338	250	200



交通安全活動

基本施策5 安心・安全で、やすらぎのあるまち

1. 消防防災・交通防犯・消費者対策

1-3. 消費者保護対策の充実

消費者保護に関する啓発等を推進するとともに、消費関係団体の活動支援の充実を図り、自立する消費者の育成に努めます。

また、消費生活相談体制の確立を目指します。

指標	単位	平成21年度 (実績)	平成27年度 (目標)	平成32年度 (目標)
消費生活相談日数	日	2	4	8
消費生活セミナー回数	回	1	1	2

基本施策5 安心・安全で、やすらぎのあるまち

2. 市街地・道路・交通

2-1. 市街地・居住環境の整備

調和のとれた住空間づくりを目指し、あらゆる世代に適応した住みやすい住宅環境の形成を促進し、ゆとりある生活に欠かせない生活環境の整備と市街地整備に努めます。

また、快適で美しい町の景観の形成を図るとともに、住民の合意に基づき、本町特有の自然景観や田園・屋敷林と共生する町並みの保存と計画的な市街地景観づくりを進めていきます。









指標	単位	平成21年度 (実績)	平成27年度 (目標)	平成32年度 (目標)
住民一人当たりの住宅面積(戸建)	m ²	31	37.5	37.5
市街化区域面積	ha	446	464	

基本施策5 安心・安全で、やすらぎのあるまち

2. 市街地・道路・交通

2-2. 道路・交通網の整備

広域的アクセスの向上と町内地域間の連携強化、安全性・利便性の向上に向け、町内道路網の計画的な整備を進めるとともに、住民の身近な公共交通機関の充実を進めます。

指標	単位	平成21年度 (実績)	平成27年度 (目標)	平成32年度 (目標)
町道改良率	%	60.8		
歩道整備率	%	9.2		
町の道路の整備状況についての満足度	%	22.2		
町の公共交通機関(鉄道、バス等)の利便さについての満足度	%	25.0		

基本施策6 快適で、ゆとりのあるまち

1. 環境 1-1. 循環型社会の形成

住民、事業者と行政との協働により、ごみの発生抑制や再利用による減量化、リサイクル等、「ごみゼロ」に向けた取り組みを進めるとともに、ごみの収集、処理体制の充実をはじめ、一般廃棄物の適正処理を推進し、自然環境と調和した持続可能な循環型社会の形成に積極的に取り組みます。

指標	単位	平成 21 年度 (実績)	平成 27 年度 (目標)	平成 32 年度 (目標)
住民一人当たりごみ排出量	kg	223.98	209.04	196.6
家庭から出されるごみのうちリサイクルされている割合	%	18.46	26.15	32.56
資源回収量	t	1,830	2,271	2,158
町のごみ処理・リサイクルの状況についての満足度	%	50.6	➔	➔
3R(リデュース:発生抑制、リユース:再使用、リサイクル:再生使用)運動をしていると答える割合	%	79.0	➔	➔

基本施策6 快適で、ゆとりのあるまち

1. 環境 1-2. 環境の保全

「環境基本計画」に基づき、自然環境と調和した、住民が生涯にわたって快適に暮らせる環境づくりを推進します。

指標	単位	平成 21 年度 (実績)	平成 27 年度 (目標)	平成 32 年度 (目標)
町のCO2排出量削減率	%	1.27	6	—
保護樹木・保護樹林の指定数	件	樹木 58本 樹林 3箇所	➔	➔
環境教育時間数	時間	1	➔	➔
不法投棄件数	件	37	➔	➔
町の自然環境の豊かさについての満足度	%	45.1	➔	➔



グリーンカーテン

基本施策6 快適で、ゆとりのあるまち

2. 上下水道・公園・緑地・水辺 2-1. 上下水道の整備

水道事業については、老朽化した水道施設の更新や既存施設の耐震化を進めるとともに、事業運営に必要な収益の確保、経営基盤の強化に努めます。

また、広域化についても、引き続き検討を行っていきます。

下水道事業については、引き続き計画的な公共下水道の整備を行い、供用開始区域の拡大を目指すとともに、適切な受益者負担の検討を行い、経営の安定化を推進します。

指標	単位	平成 21 年度 (実績)	平成 27 年度 (目標)	平成 32 年度 (目標)
水道耐震管延長	m	26,792	31,579	34,079
配水場施設の耐震化	箇所	2	4	5
下水道整備面積	ha	471.8	505.7	510.0

基本施策6 快適で、ゆとりのあるまち

2. 上下水道・公園・緑地・水辺 2-2. 公園・緑地・水辺の整備

住民のいこいの場、交流の場を確保するため、恵まれた自然環境を活かした魅力ある公園・緑地・水辺の整備促進を図ります。

指標	単位	平成 21 年度 (実績)	平成 27 年度 (目標)	平成 32 年度 (目標)
住民一人当たり公園面積	m ²	4.3	▲	▲
公園利用者数	人	51,000	56,000	61,000
河川清掃活動参加者数	人	332	—	—



アグリパークふわふわびよん

第5次杉戸町総合振興計画

平成23年3月発行

発行 埼玉県杉戸町

埼玉県北葛飾郡杉戸町清地2丁目9番29号

電話 0480-33-1111 (代表)

FAX 0480-33-4550

ホームページアドレス

<http://www.town.sugito.lg.jp/>

編集 杉戸町秘書政策課



杉戸町マスコットキャラクター
「すぎびよん」

