

公共施設予約システムの利用方法について

かんたん操作で抽選申込する方法

基本操作は「予約」と同じです。そのため詳細は記載しておりません。事前に「予約」方法をご一読ください。

1. 抽選申込・・・利用者専用ページ



「抽選申込」をクリックします。

2. 抽選申込・・・目的選択



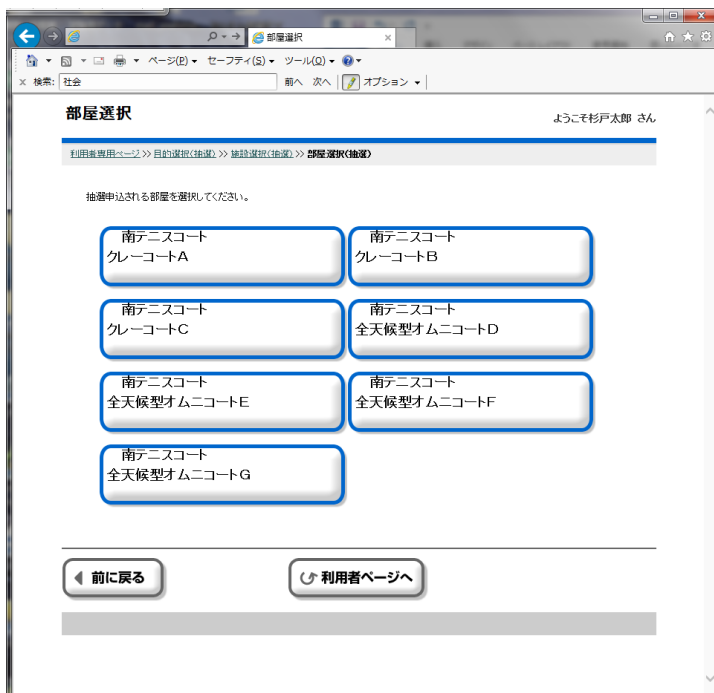
利用目的を選びます。

3. 抽選申込 . . . 施設選択



施設を選びます。

4. 抽選申込 . . . 部屋選択



部屋（もしくは施設）を選びます。

5. 抽選申込・・・表示選択

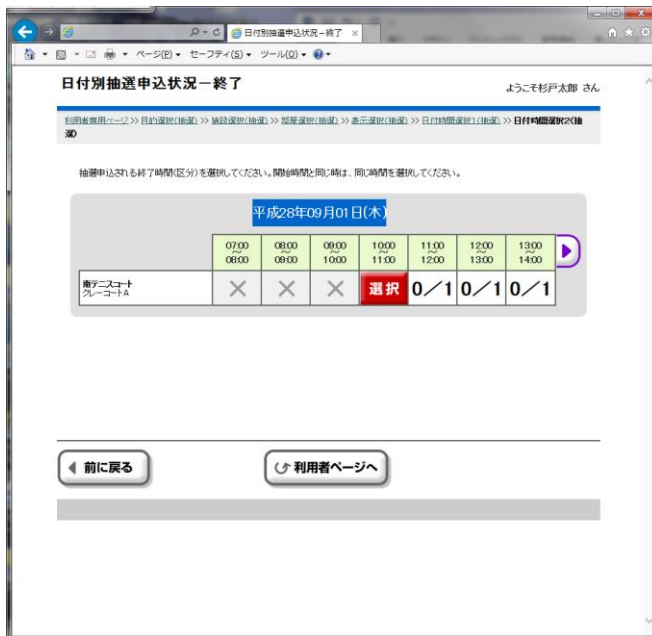
日時を選びます。基本的に抽選申込期間は「利用日の属する月の3か月前の1日から10日」に設定してあります。

上記の例では「6月1日から10日に9月中の抽選の申込みをすること」になっています。

6. 抽選申込・・・抽選申込状況

日時を指定します。「0/1」とは1件利用可能な施設に対して現在申込件数が0件を意味しています。たとえば現在5件申込みがある場合は「5/1」と表示されます。

開始時刻と終了時刻を選んでください。



7. 抽選申込・・・内容設定



申込の内容を確認して問題がなければ「設定終了」を押します。
 なおセット申込みをしたい場合は、「次の申込へ」から申し込んで、その後「セット指定」します。詳細は「セット申込み」編をご覧ください。

8. 抽選申込 . . . 内容確認



申込内容確認 ようこそ杉戸太郎 さん

利用者専用ページ >> 目的選択(抽選) >> 施設選択(抽選) >> 部屋選択(抽選) >> 表示選択(抽選) >> 日付時間選択1(抽選) >> 日付時間選択2(抽選) >> 申込内容設定 >> 申込内容確認

抽選申込内容を確認し、確認ボタンを押してください。

利用目的: テニス

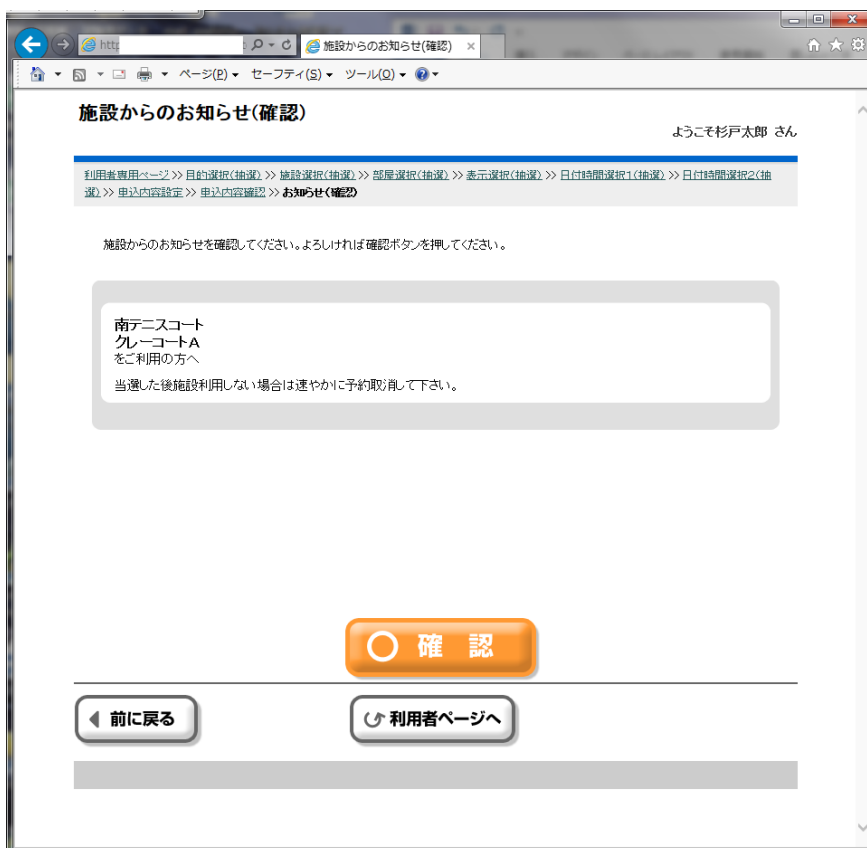
日付	時間	部屋名称	セット	目的	付属設備
今回対象	09/01(木) 10:00~12:00	南テニスコートクレーコートA		テニス	

確認

前に戻る 利用者ページへ

再度申込み内容を確認してください。

9. 抽選申込 . . . お知らせ



施設からのお知らせ(確認) ようこそ杉戸太郎 さん

利用者専用ページ >> 目的選択(抽選) >> 施設選択(抽選) >> 部屋選択(抽選) >> 表示選択(抽選) >> 日付時間選択1(抽選) >> 日付時間選択2(抽選) >> 申込内容設定 >> 申込内容確認 >> お知らせ(確認)

施設からのお知らせを確認してください。よろしければ確認ボタンを押してください。

南テニスコートクレーコートA
をご利用の方へ

当選した後施設利用しない場合は速やかに予約取消して下さい。

確認

前に戻る 利用者ページへ

施設からのお知らせが表示されます。

施設によっては利用できる附带設備がある場合があります。その際は別途、設備の予約を該当施設窓口でお願いいたします。設備によっては数に制限があるものもあります

ので注意して下さい。

10. 抽選申込・・・確定



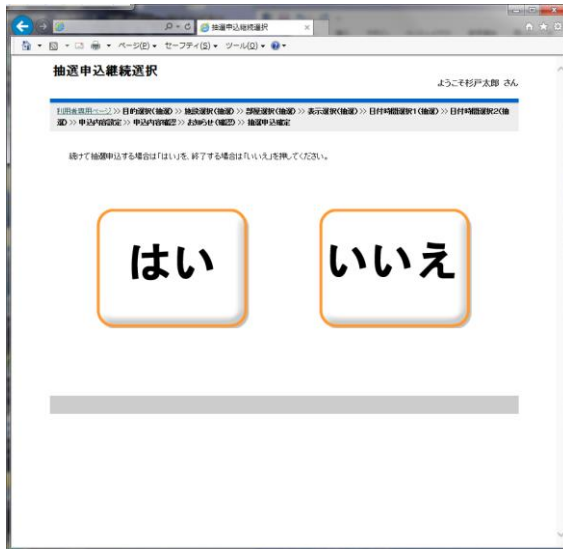
確定なら「はい」をクリックしてください。

11. 抽選申込・・・申込結果確認



確定しました。「確認」をクリックしてください。

12. 抽選申込 . . . 継続選択



終わらせる場合は「いいえ」をクリックしてください。

続けて申込みする場合は「はい」をクリックします。その際は以下のような画面になりますので、どこから選ぶか指定してください。

